



The Leading Golf Courses



GOLFCLUB SEEFELD-WILDMOOS

6100 Seefeld/Tirol · Postfach 22

Tel. +43-(0)5212-52402

E-Mail: info@seefeldgolf.com

www.seefeldgolf.tirol



Herzlich Willkommen

Der Golfplatz Seefeld-Wildmoos gilt als ein Juwel unter den alpinen Plätzen. Vor 50 Jahren wurde der Platz nach Plänen von Architekt Donald Harradine mit sehr viel Gefühl in die Landschaft eingefügt. Geradezu atemberaubend ist der Ausblick auf die Gipfel und Bergketten des Karwendel- und Wettersteingebirges. Ein alter Baumbestand an Birken, Lärchen und Buchen säumt die Spielbahnen. Genießen Sie die Ruhe unseres Naturjuwels und nehmen Sie sich ab und zu einen Moment Zeit, um die fantastischen Ausblicke in die umliegende Bergwelt zu genießen. Wir haben - der alten britischen Tradition folgend - unseren Löchern Namen gegeben. Die jeweilige Bedeutung der im einheimischen Dialekt gehaltenen Lochnamen finden Sie bei jeder Spielbahn ganz unten angeführt.

Trotz der Höhenlage von fast 1300 Metern haben Fairways und Greens top Qualität. Tiroler Gemütlichkeit prägt das schöne Clubhaus im alpinen Stil. Ungezwungen treffen sich Gästespieler und Clubmitglieder zum Plausch bei lokalen Schmankerln.

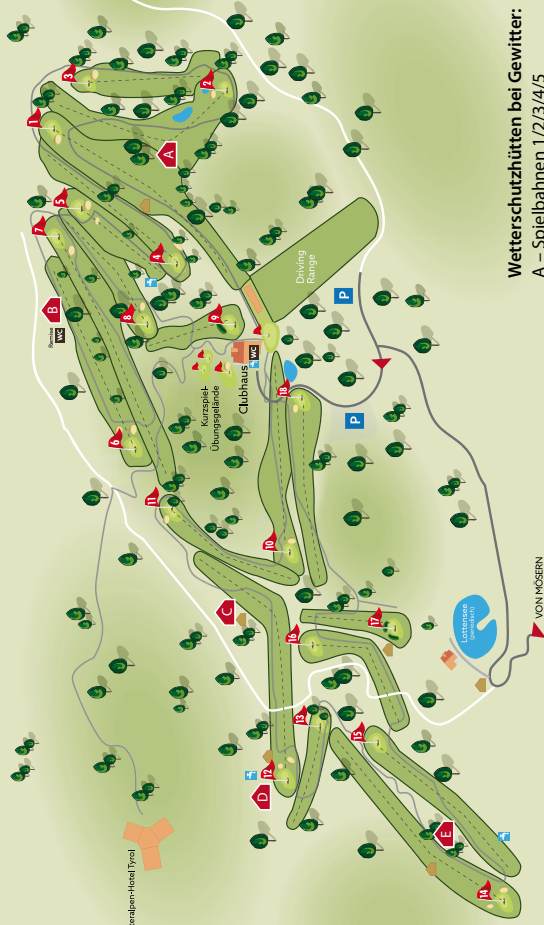
Jedes Fairway unseres Golfplatzes ist einzigartig und unverwechselbar! Die anspruchsvollen 18 Spielbahnen sind im hügeligen Gelände so angelegt, dass die Höhenunterschiede den Spielern keine Probleme bereiten. Ansonsten stehen Kiffe E-Trolleys und Clubcars zur Verfügung. Single Handicaper sind von den Championsabschlägen sportlich gefordert. Gerne können Sie auch ihren Vierbeiner angeleint mit auf die Runde nehmen.

Ich wünsche Ihnen ein schönes Spiel!

Andrea Hoch-Sarnthein
Präsidentin



Innenalpen-Hotel Tyrol

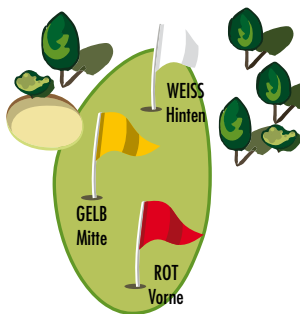


Wetterschutzhütten bei Gewitter:

- A – Spielbahnen 1/2/3/4/5
- B – Spielbahnen 6/7/8
- C – Spielbahnen 10/11/12
- D – Grün 12 und Abschlag 13 und 14
- E – Spielbahnen 14 und 15

 Trinkwasser  Wetterschutz  Hütte  Cartweg  Anfahrtsstraße  Bunker

Fahnenposition:



Die gelben und roten Pflöcke geben die Distanzen von 150 bzw. 100 m zum Green-Anfang an.

Platzregeln:

- 1.) Auf der Spielbahn 1 können im Bereich der mit orangen Pflöcken eingegrenzten Fläche alle Bälle straf-frei beliebig besser gelegt werden, jedoch nicht näher zur Fahne.
- 2.) Der Zaun um den Golfplatz bildet die Ausgrenze, ausgenommen rechts der 15. Spielbahn und links der 17. Spielbahn (seitliches Wasser-hindernis vom Herrenabschlag bis auf die Höhe des Grüns).
- 3.) Alle Hütten sind unbewegliche Hemmnisse (16-1).
- 4.) Wasserabzugsgräben und Ameisen-haufen gelten als Boden in Ausbes-serung (16-1).

ACHTUNG:

Öffentliche Wanderwege auf den Spielbahnen 12, 14 und 16.
Bitte nehmen Sie Rücksicht! Spielen Sie nur bei freien Spielbahnen.



Time/ Loch	Nr.	Name	Normal				Strokes	Spieler			Champion		
			Herren	Damen	Par	HCP					Herren	Damen	Par
14 Min.	1	Kanonenrohr	301	252	4	11					429	376	5
28 Min.	2	Almwiesn	307	283	4	5					376	307	4
44 Min.	3	Buggl	284	276	4	7					292	284	4
58 Min.	4	Bam	342	274	4	3					348	307	4
1h 13 Min.	5	Hang	177	147	3	13					207	177	3
1h 30 Min.	6	Gleim	342	277	4	9					350	310	4
1h 44 Min.	7	Z'lang	398	339	4	1					516	408	5
1h 57 Min.	8	Angriff	233	203	4	17					239	233	4
2h 13 Min.	9	Oi	142	122	3	15					162	142	3
2h 13 Min.	out		2526	2173	34						2919	2544	36
2h 29 Min.	10	Aui	288	229	4	8					353	278	4
2h 45 Min.	11	Noweiterau	271	253	4	10					276	261	4
3h 02 Min.	12	Stadl	456	422	5	12					503	456	5
3h 16 Min.	13	Hoakel	144	137	3	14					158	144	3
3h 33 Min.	14	Schrofen	506	485	5	4					529	506	5
3h 49 Min.	15	Trichter	313	286	4	2					372	313	4
4h 02 Min.	16	Larch	278	245	4	6					283	245	4
4h 15 Min.	17	Lottensea	162	138	3	16					171	158	3
4h 29 Min.	18	Hoam	277	249	4	18					336	262	4
2h 16 Min.	in		2695	2444	36						2981	2623	36
4h 29 Min.		Total	5221	4617	70						5900	5167	72

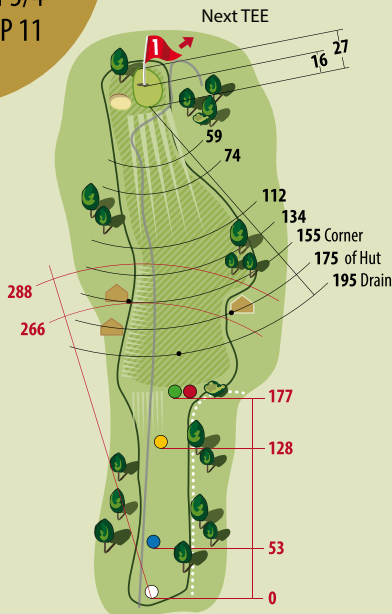
ÖGV Spielvorgabentabelle - Golfclub Seefeld-Wildmoos

MEN Back Tees - white		MEN Forward Tees - yellow		LADIES Back Tees - blue		DAMEN Forward Tees - red	
CR 72,5 Par 72 Slope 128		CR 69 Par 70 Slope 124		CR 74,2 Par 72 Slope 129		CR 70,8 Par 70 Slope 125	
ÖGV-Stamm- vorgaben	ÖGV-Spiel- vorgaben	ÖGV-Stamm- vorgaben	ÖGV-Spiel- vorgaben	ÖGV-Stamm- vorgaben	ÖGV-Spiel- vorgaben	ÖGV-Stamm- vorgaben	ÖGV-Spiel- vorgaben
+6,0 - +5,3	6	+6,0 - +6,0	8	+6,0 - +5,9	5	+6,0 - +5,7	6
+5,2 - +4,5	5	+5,9 - +5,1	7	+5,8 - +5,0	4	+5,6 - +4,8	5
+4,4 - +3,6	4	+5,0 - +4,2	6	+4,9 - +4,2	3	+4,7 - +3,9	4
+3,5 - +2,7	3	+4,1 - +3,2	5	+4,1 - +3,3	2	+3,8 - +3,0	3
+2,6 - +1,8	2	+3,1 - +2,3	4	+3,2 - +2,4	1	+2,9 - +2,1	2
+1,7 - +0,9	1	+2,2 - +1,4	3	+2,3 - +1,5	0	+2,0 - +1,2	1
+0,8 - +0,1	0	+1,3 - +0,5	2	+1,4 - +0,7	1	+1,1 - +0,3	0
0,0 - 0,8	1	+0,4 - 0,4	1	+0,6 - 0,2	2	+0,2 - 0,6	1
0,9 - 1,7	2	0,5 - 1,3	0	0,3 - 1,1	3	0,7 - 1,5	2
1,8 - 2,6	3	1,4 - 2,2	1	1,2 - 2,0	4	1,6 - 2,4	3
2,7 - 3,5	4	2,3 - 3,1	2	2,1 - 2,8	5	2,5 - 3,3	4
3,6 - 4,4	5	3,2 - 4,1	3	2,9 - 3,7	6	3,4 - 4,2	5
4,5 - 5,2	6	4,2 - 5,0	4	3,8 - 4,6	7	4,3 - 5,1	6
5,3 - 6,1	7	5,1 - 5,9	5	4,7 - 5,5	8	5,2 - 6,0	7
6,2 - 7,0	8	6,0 - 6,8	6	5,6 - 6,3	9	6,1 - 6,9	8
7,1 - 7,9	9	6,9 - 7,7	7	6,4 - 7,2	10	7,0 - 7,8	9
8,0 - 8,8	10	7,8 - 8,6	8	7,3 - 8,1	11	7,9 - 8,7	10
8,9 - 9,7	11	8,7 - 9,5	9	8,2 - 9,0	12	8,8 - 9,6	11
9,8 - 10,5	12	9,6 - 10,4	10	9,1 - 9,8	13	9,7 - 10,5	12
10,6 - 11,4	13	10,5 - 11,3	11	9,9 - 10,7	14	10,6 - 11,4	13
11,5 - 12,3	14	11,4 - 12,3	12	10,8 - 11,6	15	11,5 - 12,3	14
12,4 - 13,2	15	12,4 - 13,2	13	11,7 - 12,5	16	12,4 - 13,2	15
13,3 - 14,1	16	13,3 - 14,1	14	12,6 - 13,4	17	13,3 - 14,1	16
14,2 - 15,0	17	14,2 - 15,0	15	13,5 - 14,2	18	14,2 - 15,0	17
15,1 - 15,8	18	15,1 - 15,9	16	14,3 - 15,1	19	15,1 - 16,0	18
15,9 - 16,7	19	16,0 - 16,8	17	15,2 - 16,0	20	16,1 - 16,9	19
16,8 - 17,6	20	16,9 - 17,7	18	16,1 - 16,9	21	17,0 - 17,8	20
17,7 - 18,5	21	17,8 - 18,6	19	17,0 - 17,7	22	17,9 - 18,7	21
18,6 - 19,4	22	18,7 - 19,5	20	17,8 - 18,6	23	18,8 - 19,6	22
19,5 - 20,3	23	19,6 - 20,5	21	18,7 - 19,5	24	19,7 - 20,5	23
20,4 - 21,1	24	20,6 - 21,4	22	19,6 - 20,4	25	20,6 - 21,4	24
21,2 - 22,0	25	21,5 - 22,3	23	20,5 - 21,2	26	21,5 - 22,3	25
22,1 - 22,9	26	22,4 - 23,2	24	21,3 - 22,1	27	22,4 - 23,2	26
23,0 - 23,8	27	23,3 - 24,1	25	22,2 - 23,0	28	23,3 - 24,1	27
23,9 - 24,7	28	24,2 - 25,0	26	23,1 - 23,9	29	24,2 - 25,0	28
24,8 - 25,6	29	25,1 - 25,9	27	24,0 - 24,7	30	25,1 - 25,9	29
25,7 - 26,4	30	26,0 - 26,8	28	24,8 - 25,6	31	26,0 - 26,8	30
26,5 - 27,3	31	26,9 - 27,7	29	25,7 - 26,5	32	26,9 - 27,7	31
27,4 - 28,2	32	27,8 - 28,7	30	26,6 - 27,4	33	27,8 - 28,6	32
28,3 - 29,1	33	28,8 - 29,6	31	27,5 - 28,2	34	28,7 - 29,5	33
29,2 - 30,0	34	29,7 - 30,5	32	28,3 - 29,1	35	29,6 - 30,4	34
30,1 - 30,8	35	30,6 - 31,4	33	29,2 - 30,0	36	30,5 - 31,3	35
30,9 - 31,7	36	31,5 - 32,3	34	30,1 - 30,9	37	31,4 - 32,2	36
31,8 - 32,6	37	32,4 - 33,2	35	31,0 - 31,7	38	32,3 - 33,1	37
32,7 - 33,5	38	33,3 - 34,1	36	31,8 - 32,6	39	33,2 - 34,0	38
33,6 - 34,4	39	34,2 - 35,0	37	32,7 - 33,5	40	34,1 - 34,9	39
34,5 - 35,3	40	35,1 - 35,9	38	33,6 - 34,4	41	35,0 - 35,8	40
35,4 - 36,0	41	36,0 - 36,0	39	34,5 - 35,3	42	35,9 - 36,0	41
				35,4 - 36,0	43		
Vorgaben- klasse 6	5	Vorgaben- klasse 6	3	Vorgaben- klasse 6	7	Vorgaben- klasse 6	5

1

Par 5/4
HCP 11

Moncher's
DOLOVERDE[®]
Für bewegte Momente!



Kanonenrohr

Weiss/Blau

Um die gute Chance auf ein Birdie zu wahren, gerader Abschlag durch das „Kanonenrohr“ auf das anschließende breite Fairway. Das Stufengrün ist mit dem zweiten Schlag erreichbar.

Gelb

Der Abschlag fast am Ende des „Kanonenrohrs“ gelegen, bietet viel Platz für den Drive und ein kurzes Eisen auf das Stufengrün.

Rot

Besser den Abschlag nicht zu sehr forcieren und die Chance auf PAR mit Chip und Putt suchen.



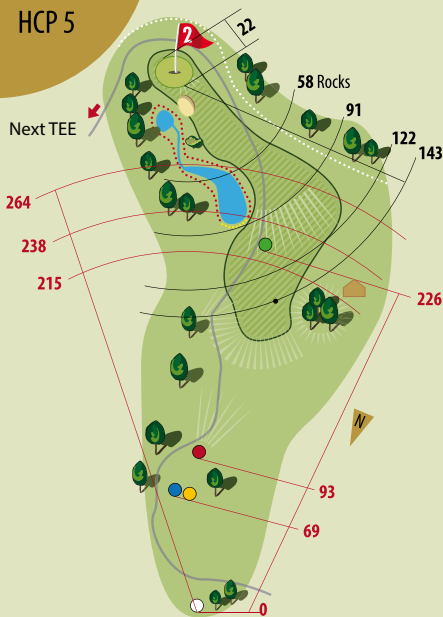
Vom Champion- bis zum Damentee zieht sich das Kanonenrohr.

2

Par 4/3
HCP 5

schranzhofer

Tischlerei - Sonnenschutz - Sanierung:
Wassergärten - Fenster - Türen



Almwiesn

Weiss

Abschlag rechts an der großen Fichte beim Herrentee vorbei auf die breite „Almwiesn“. Beim Schlag auf das Grün Wasserhindernis und Bunker vorne links und Outgrenze rechts und hinter dem Grün beachten.

Blau/Gelb/Rot

Den Abschlag auf die tiefer liegende „Almwiesn“ rechts am Wasserhindernis vorbei spielen. Bei falscher Schlägerwahl läuft der Ball Gefahr im gegenüberliegenden Wald im Out zu landen. Beim Schlag aufs Grün Wasserhindernis und Bunker links und Outgrenze rechts sowie hinter dem Grün beachten.



Reminiszenz an die vormalige Almwiese.

3

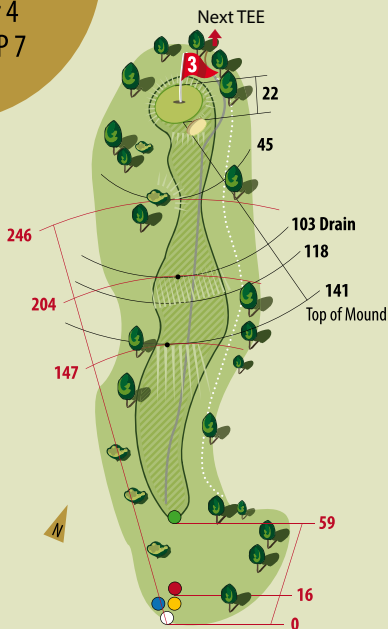
Par 4
HCP 7



Robert Nussbaumer bewegt Menschen

DER EXPERTE FÜR IHRE RESULTATE.





www.robertnussbaumer.com



Buggl

Weiss/Blau/Gelb/Rot

Ein gerader Abschlag über den „Buggl“ ist wichtiger als die Länge.
Beim Schlag auf das stark erhöhte, gut verteidigte Grün ist zu beachten, dass dieses leicht nach hinten abfällt.

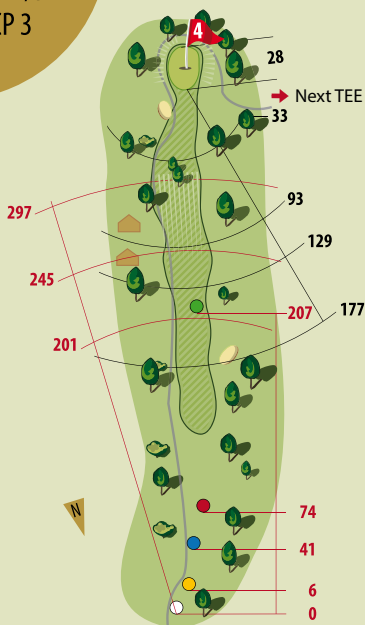
 Jugend 233	 Damen 276	 Herren 284	 Champion Damen 284	 Champion Herren 292
---	--	---	---	--

Der Hügel, über den man spielen muss.

4

Par 4/3
HCP 3



KLAUS
MODEAGENTUR



Bam

Weiss/Blau/Gelb/Rot

Den Drive auf der rechten oder linken Fairwayseite platzieren, um für den Schlag aufs Grün nicht durch den „Bam“ in der Mitte der Spielbahn behindert zu werden. Achtung links und hinter dem Grün stark abfallendes Gelände.

 Jugend 141	 Damen 274	 Herren 342	 Champion Damen 307	 Champion Herren 348
---	--	---	---	--

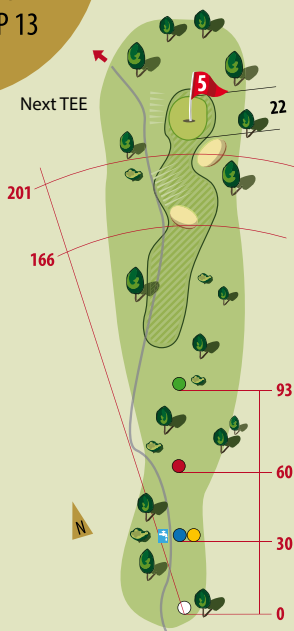
Die große Fichte, die so oft im Weg ist.
(laut Harradine Ersatz für Fairwaybunker)

5

Par 3
HCP 13

CASINO SEEFELD

Das Erlebnis.



Hang

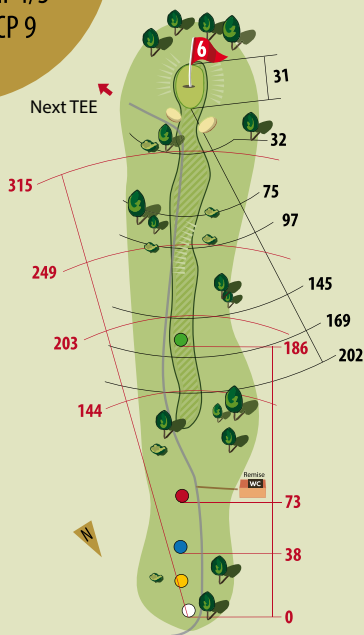
Weiss/Blau/Gelb/Rot

Den Abschlag auf die sichere Seite zum linken Grünrand spielen, um den großen Grünbunker rechts zu vermeiden. Der „Hang“ lässt viele Bälle aufs Grün laufen.



Der Hang links, von dem der Ball aufs Green rollt.





6

Par 4/3
HCP 9**GRUBER**
STARK IN BEWEGUNG8001 Götzers, Gewerbezone 2 - Tel. 0688 132 855 01
office@gruber-transports.at - www.gruber-transports.at

Gleim

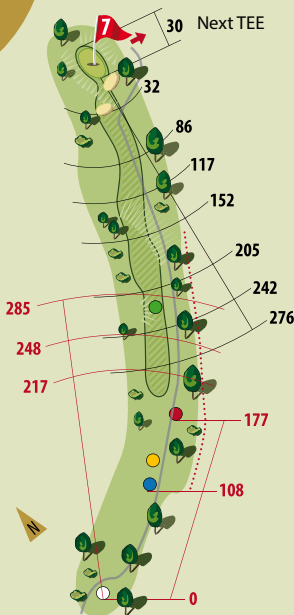
Weiss/Blau/Gelb/Rot

Den Drive rechts an der Fichte vorbei auf das „Gleime“ Fairway platzieren. Beim Schlag auf das tiefer liegende Grün ist die Fahnenposition zu beachten. Hinter dem Grün und links davon fällt das Gelände stark ab.

				
Jugend	Damen	Herren	Champion Damen	Champion Herren
164	277	342	310	350

Dialektwort für eng, wie vom Abschlag aus erscheinend.

7

Par 5/4
HCP 1egon eiter
malerei6430 ötztal-bahnhof
telefon + fax 05266/87600
mobil: 0664/3081364

Z'lang

Weiss

Den Drive durch die schmale Schneise auf das Fairway platzieren. Zu lange Drives landen rechts im seitlichen Wasser. Den zweiten Schlag links halten um für den Schlag auf das gut verteidigte schmale Grün eine gute Ausgangsposition zu haben.

Blau/Gelb/Rot

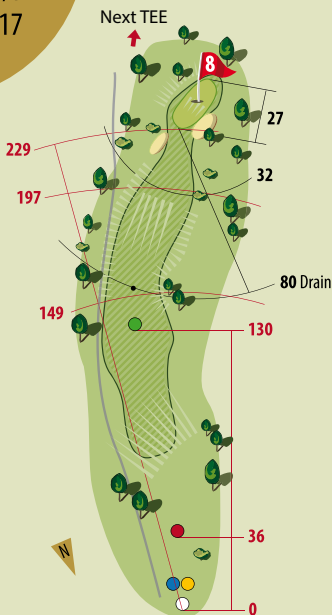
Da rechts seitliches Wasser droht, sollte der Drive auf die linke Fairwayseite platziert werden. Wegen der schrägen Hanglage und der großen Länge des Loches beim zweiten Schlag kein großes Risiko eingehen. Lieber ein Bogey in Kauf nehmen als ein Desaster.



Als Par 4 kaum mit zwei Schlägen erreichbar.

8

Par 4/3
HCP 17



Angriff

Weiss/Blau/Gelb/Rot

Am zweitleichtesten Loch kann man das mit zwei Bunkern gut verteidigte Stufengrün mit dem Drive angreifen. Mit weniger Risiko ist auch mit einem guten Annäherungsschlag das Birdie noch möglich. Achtung! Hinter dem Grün und links davon stark abfallendes Gelände.



Kurzes Par 4, das Green kann attackiert werden.

9

Par 3
HCP 15



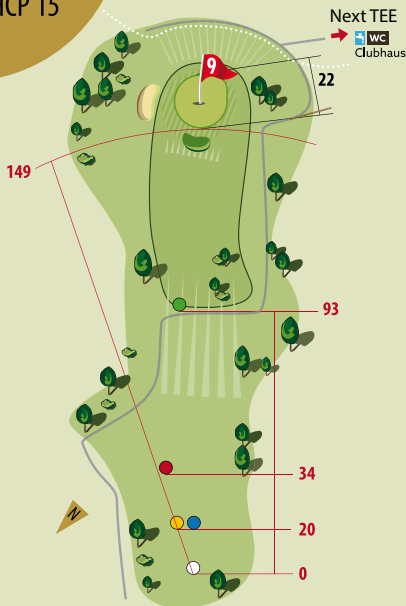
Oi

Weiss

Der Abschlag liegt ca. 45 Höhenmeter über dem Grün. Wählen Sie bitte einen Schläger mit dem Sie den Ball auf ebenem Gelände 120 m schlagen. Da das Grün sehr schwierig zu putten ist, ist größte Konzentration erforderlich. Achtung! das Gelände hinter dem Grün ist stark abfallend und endet mit der Outgrenze.

Blau/Gelb/Rot

Auch hier gilt: Der blaue und gelbe Abschlag liegen 38 m und der rote 30 m über dem Grün. Wählen Sie von den blauen und gelben Abschlägen einen Schläger mit dem Sie auf ebenem Gelände 110 m schlagen, und vom roten Abschlag einen Schläger mit dem Sie auf ebenem Gelände 95 m schlagen würden. Da das Grün sehr schwierig zu putten ist, ist größte Konzentration erforderlich. Achtung! das Gelände hinter dem Grün ist stark abfallend und endet mit der Outgrenze.

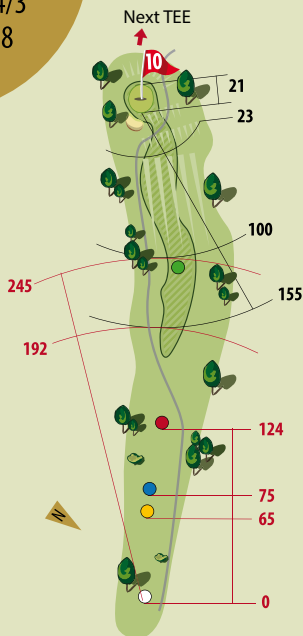


Dialektwort für hinunter.

10

Par 4/3
HCP 8

ALPE
EFFICIENT PIPE SYSTEM



Aui

Weiss

Einen langen Drive vom erhöhten Abschlag auf die rechte Fairwayseite platzieren. Den Schlag aufs stark erhöhte Grün „Aui“ rechts halten, Gefahr droht links vom Grünbunker und steil abfallenden Gelände.

Gelb/Blau/Rot

Den Abschlag auf die rechte Fairwayhälfte platzieren. Den Schlag aufs stark erhöhte Grün „Aui“ rechts halten. Gefahr droht links vom Grünbunker und steil abfallenden Gelände.

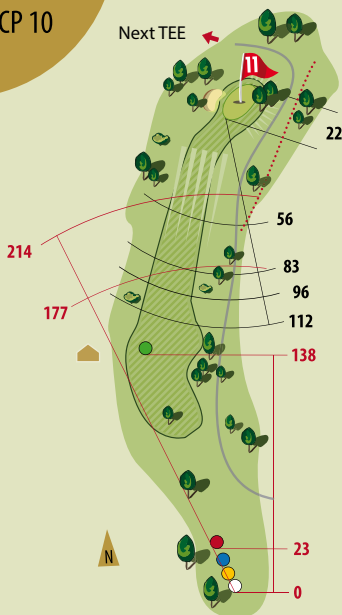
 Jugend 110	 Damen 229	 Herren 288	 Champion Damen 278	 Champion Herren 353
---	--	---	---	--

Dialektwort für hinauf.

11

Par 4/3
HCP 10

Elektro Mader






Noweiterau

Weiss

Gerader Abschlag auf das Fairway – Länge ist nicht unbedingt wichtig. Beim Schlag aufs Grün den großen Höhenunterschied berücksichtigen. Das stark talwärts geneigte Grün erfordert höchste Konzentration beim Putten.

Blau/Gelb/Rot

Mit dem Abschlag den Ball im Dogleg platzieren. Beim Schlag aufs Grün den großen Höhenunterschied berücksichtigen. Das stark talwärts geneigte Grün erfordert höchste Konzentration beim Putten.

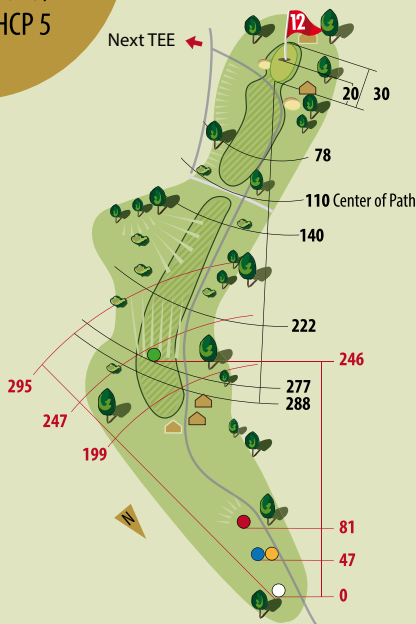
 Jugend 138	 Damen 253	 Herren 271	 Champion Damen 261	 Champion Herren 276
---	--	---	---	--

Dialektwort für noch weiter hinauf.

12

Par 5/4
HCP 5

EASY MOTION SKIN



Stadl

Weiss/Blau/Gelb/Rot

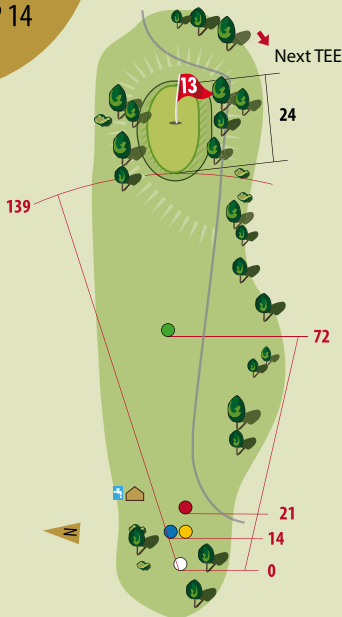
Den Abschlag möglichst genau über den „Stadl“ auf die linke Fairwayhälfte im Dogleg platzieren. Mit einem kontrollierten zweiten Schlag über den Weg – Vorsicht Spaziergänger – den Ball spielen. Beim Schlag auf das gut verteidigte Stufengrün die Fahnenposition beachten.



Aufgrund der möglicherweise ins Spiel kommenden Stadl.

13

Par 3
HCP 14



Hoakel

Weiss

Das erhöht liegende Grün ist „Hoakel“ anzuspielen, jedoch vom Abschlag gut einsehbar. Das rechts vom Grün stark abfallende Gelände sollte vermieden werden.

Blau/Gelb/Rot

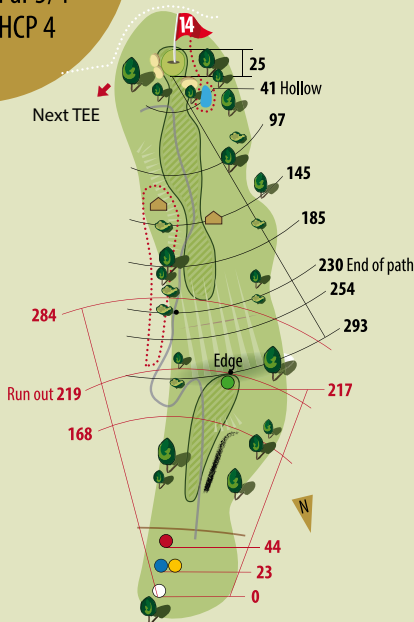
Das erhöht liegende Grün ist „Hoakel“ anzuspielen, und noch dazu vom tiefer liegenden Abschlag nicht gut einsehbar. Das rechts vom Grün stark abfallende Gelände sollte vermieden werden.



Das Green ist erhaben, mit dem Tal rechts davor heikel zu treffen.

14

Par 5/4
HCP 4



Schrofen

Weiss/Blau/Gelb/Rot

Den Abschlag auf der rechten Fairwayseite am „Schrofen“ vorbei an der vorderen Fairwaykante ablegen. Longhitter können mit einem langen Drive die Kante überspringen und somit eine gute Ausgangssituation schaffen, um den zweiten Schlag auf das gut verteidigte Grün zu spielen.

Von der Kante den zweiten Schlag auf das tiefer liegende Fairway spielen. Mit dem dritten Schlag kann das gut geschützte Grün angespielt werden.

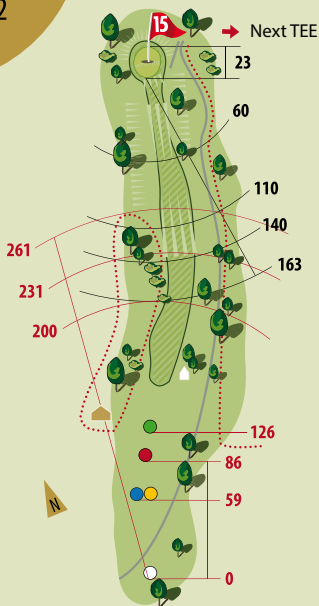


15

Par 4
HCP 2



SCHLOSSHOTEL
FISS



Trichter

Weiss/Blau/Gelb/Rot

Mit dem Drive in die Mitte des leicht ansteigenden Fairways spielen. Vorsicht links und rechts befindet sich seitliches Wasser. Der Schlag auf das leicht höher liegende Stufengrün durch den „Trichter“ erfordert Genauigkeit.

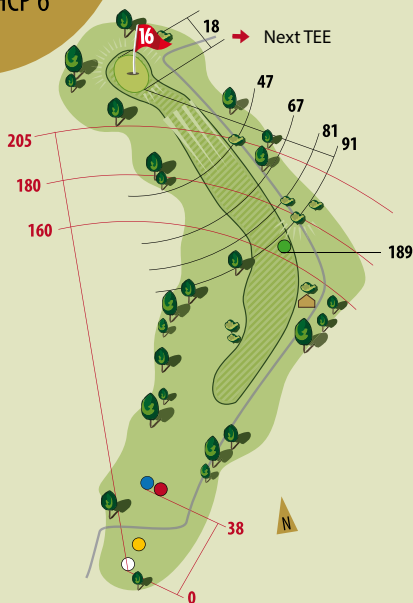


Die Spielbahn wird zum Green hin immer enger.

16

Par 4/3
HCP 6




VITAL
Verwöhnschuhe
www.vital-schuhe.com



Larch

Weiss/Blau/Gelb/Rot

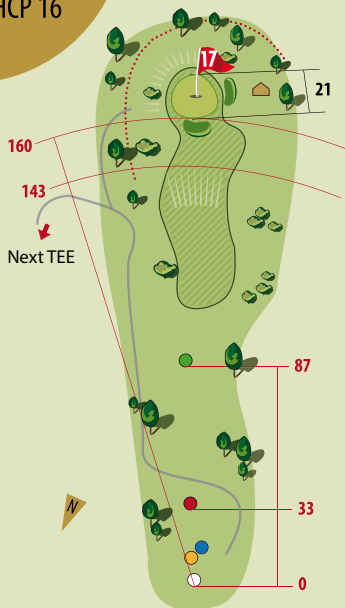
Den Abschlag Mitte Fairway in das nahezu rechtwinklige Dogleg spielen. Beim Schlag auf die rechte Grünseite den Höhenunterschied berücksichtigen. Da das Grün sehr schwierig zu putten ist, ist größte Konzentration erforderlich.

 Jugend 94	 Damen 245	 Herren 278	 Champion Damen 245	 Champion Herren 283
--	--	---	---	--

Wegen dem wunderschönen Lärchenbestand, den man vom Tee erblickt.

17

Par 3
HCP 16



Lottensee

Weiss/Blau/Gelb/Rot

Das Grün auf der rechten Seite anspielen, da die linke Seite durch seitliches Wasser begrenzt ist.

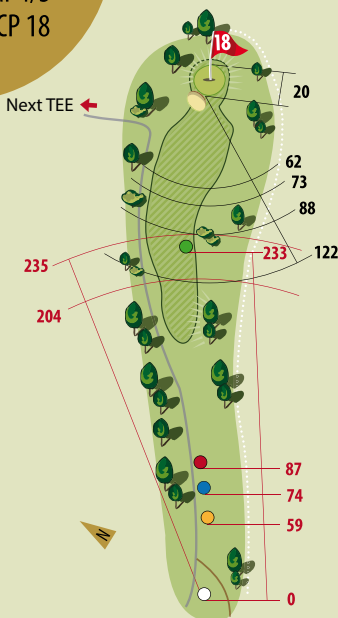
 Jugend 84	 Damen 138	 Herren 162	 Champion Damen 158	 Champion Herren 171
---	---	--	--	---

Der Lottensee befindet sich genau in Verlängerung hinter dem Green.

18

Par 4/3
HCP 18




EASY MOTION SKIN



Hoam

Weiss/Blau/Gelb/Rot

Den Drive in die Mitte des tiefer liegenden sehr breiten Fairway spielen. Vorsicht: rechts entlang der Spielbahn befindet sich die Outgrenze. Mit einem präzisen kurzen Eisen auf das Grün geht's vielleicht mit einem Birdie „Hoam“.

 Jugend 103	 Damen 249	 Herren 277	 Champion Damen 262	 Champion Herren 336
---	--	---	---	--

Heim ins Clubhaus.